



## 2023년 4분기 및 연간 경영실적

January 29, 2024

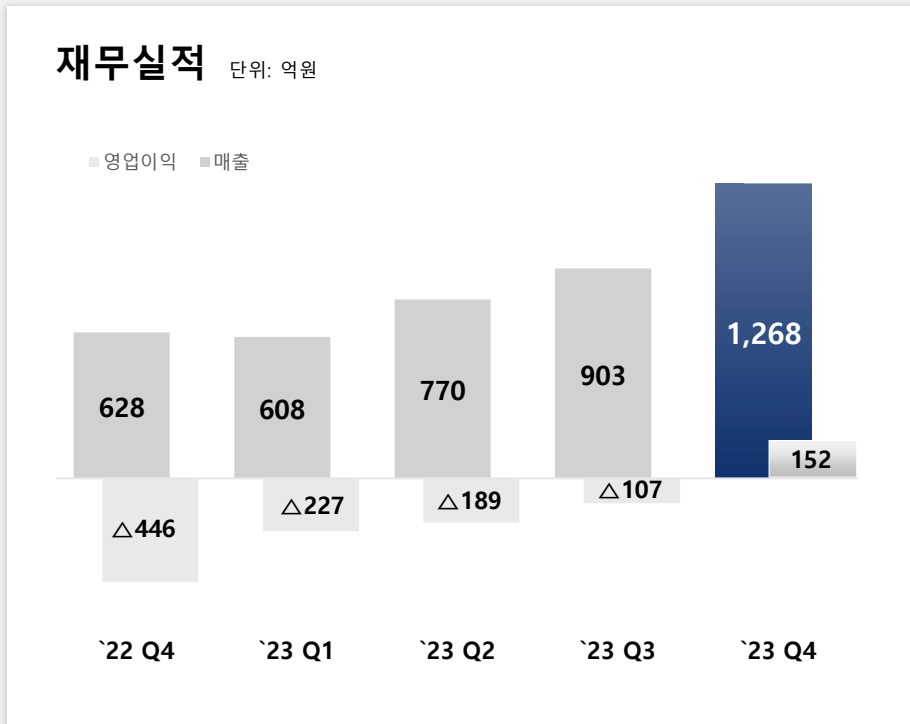
# Disclaimer

---

- 본 자료에 기재되어 있는 재무정보는 한국채택국제회계기준(K-IFRS)에 따라 작성되었습니다.
- 본 자료는 외부감사인의 회계 감사가 완료되지 않은 상태에서 주주 및 투자자 여러분의 편의와 이해를 돕기 위해 작성된 자료이므로, 그 내용 중 일부는 외부감사인의 검토 과정에서 예고 없이 변경 될 수 있습니다.
- 본 자료는 정보제공을 목적으로 작성되었으며, 그 정확성과 완전성에 대하여 회사는 보장하지 않습니다. 본 자료에 기재된 현재 당사의 경영상황, 시장환경, 향후 전망 및 계획 등에는 현재의 사업 환경과 당사의 경영전략 등을 반영한 '예측정보'가 포함되어 있습니다. 이러한 예측정보는 외부 사업 환경 변화 및 당사의 전략 수정 등 내부 상황에 따라 예고 없이 변경 될 수 있음을 양지하시기 바랍니다.
- 본 자료는 투자자 여러분의 투자판단을 돕기 위한 참고자료로 작성된 것이며, 당사는 본 자료의 내용에 대하여 투자자 여러분에게 어떠한 보증을 제공하거나, 책임을 부담하지 않습니다. 또한, 당사는 투자자 여러분의 투자가 독자적이고, 독립적인 판단에 의하여 이루어질 것으로 생각합니다. 본 자료의 활용으로 인해 발생하는 손실(과실 및 기타의 경우 포함)에 대하여 회사는 그 어떠한 책임도 부담하지 않음을 알려드립니다.

# '23년 4분기 및 연간 재무실적 요약

- '23년 매출액 3,549억원, XCOPRI® US 매출 2,708억원(YoY +60%) 기록하며, 연간 영업손실 371억원으로 축소, 전년比 +940억원 개선
- '23년 XCOPRI® US 매출 성장과 비용 효율화 등으로, 매 분기 영업손실 개선하며 4분기 흑자 전환 달성(Q1 △227억 → Q2 △189억 → Q3 △107억 → Q4 +152억)



## XCOPRI® US 매출

분기 QoQ +2.7%, +20억원  
분기 YoY +56.2%, +279억원

- 연간 XCOPRI US 매출 2,708억원으로 전년 1,692억원 比 +60%
- 분기 XCOPRI US 매출 777억원으로 전년 동기 498억원 比 +56%
- XCOPRI US 매출 만으로 3천억원 이상의 매출 단계 진입

## 기타 매출

- 4분기 DP/API 매출 53억원, 용역 매출 438억원으로 총 491억원
- 아시아 임상 가속화로 4Q 진행 매출 급증(분기 100억 이상)
- 그 외 Royalty 2건, Cenobamate 관련 MS, Solriamfetol 관련 MS, SK Life Science Labs 관련 잔여 매출 등 다양한 수익원에서 발생

## 영업손익

분기 QoQ 흑자전환, +259억원  
분기 YoY 흑자전환, +598억원

- **4분기 영업이익 152억원으로 분기 흑자 목표 달성**
- SK Life Science Labs 인수로 인한 비용 증가에도, XCOPRI 매출 성장, 비용 효율화, 다양한 수익원 등의 영향

# '23년 4분기 및 연간 재무실적 요약

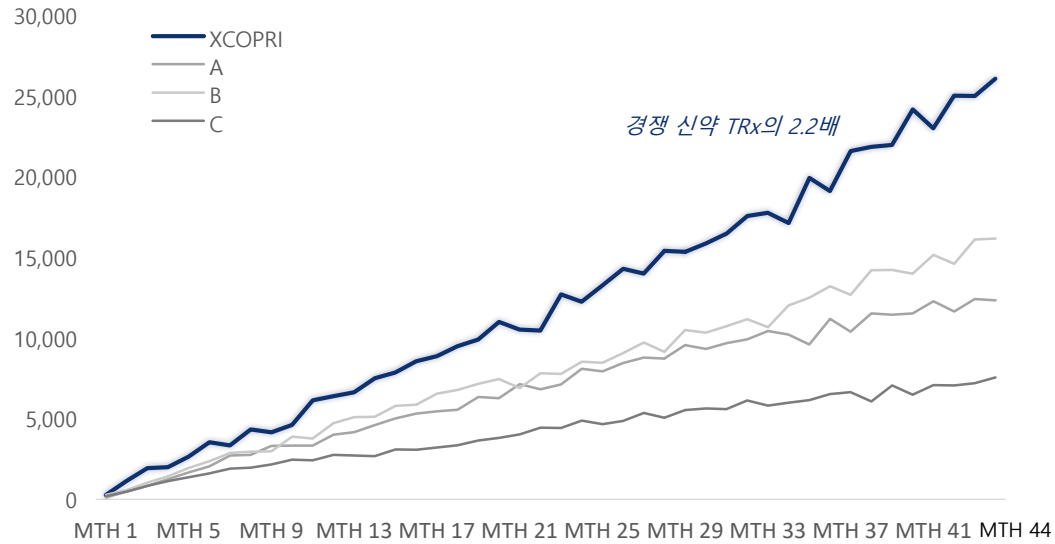
[연결 기준] [단위: 억원]	2022		2023					Q4		연간 YoY
	Q4	FY22	Q1	Q2	Q3	Q4	FY23	QoQ	YoY	
매출액	628	2,462	608	770	903	<b>1,268</b>	3,549	+40.3%	+101.9%	+44.2%
제품: XCOPRI® US	498 (\$36.8M)	<b>1,692</b> (\$130.9M)	539 (\$42.3M)	634 (\$48.4M)	757 (\$57.8M)	<b>777</b> (\$58.9M)	<b>2,708</b> (\$207.4M)	+2.7% (+1.9%)	+56.2% (+60.0%)	+60.1% (+58.4%)
반제품: DP/API	74	238	0.2	50	12	<b>53</b>	116	+333.8%	-28.7%	-51.3%
용역매출	56	532	68	85	134	<b>438</b>	726	+225.4%	+679.7%	+36.3%
매출총이익	522	2,084	568	676	835	<b>1,128</b>	3,208	+35.0%	+116.0%	+53.9%
판매관리비	968	3,395	795	866	943	<b>976</b>	3,579	+3.5%	+0.8%	+5.4%
영업손익	△446	△1,311	△227	△189	△107	<b>152</b>	△371	흑자전환	흑자전환	적자지속
세전손익	△465	△1,425	△25	△251	△198	<b>48</b>	△426	흑자전환	흑자전환	적자지속
당기순손익	△439	△1,394	△24	△233	△184	<b>78</b>	△363	흑자전환	흑자전환	적자지속

# XCOPRI® US 처방 수 현황

- '23년 12월 처방 수(TRx)는 경쟁 신약 출시 44개월차 평균의 약 2.2배 수준
- 견조한 TRx 성장(YoY +56.2%, QoQ +10.1%) 기반, '24년 中 TA(Therapeutic Area) 처방 수 1위 달성 목표

경쟁 신약 대비 출시 후 TRx

(3세대 뇌전증 신약, 단위: 1 TRx)

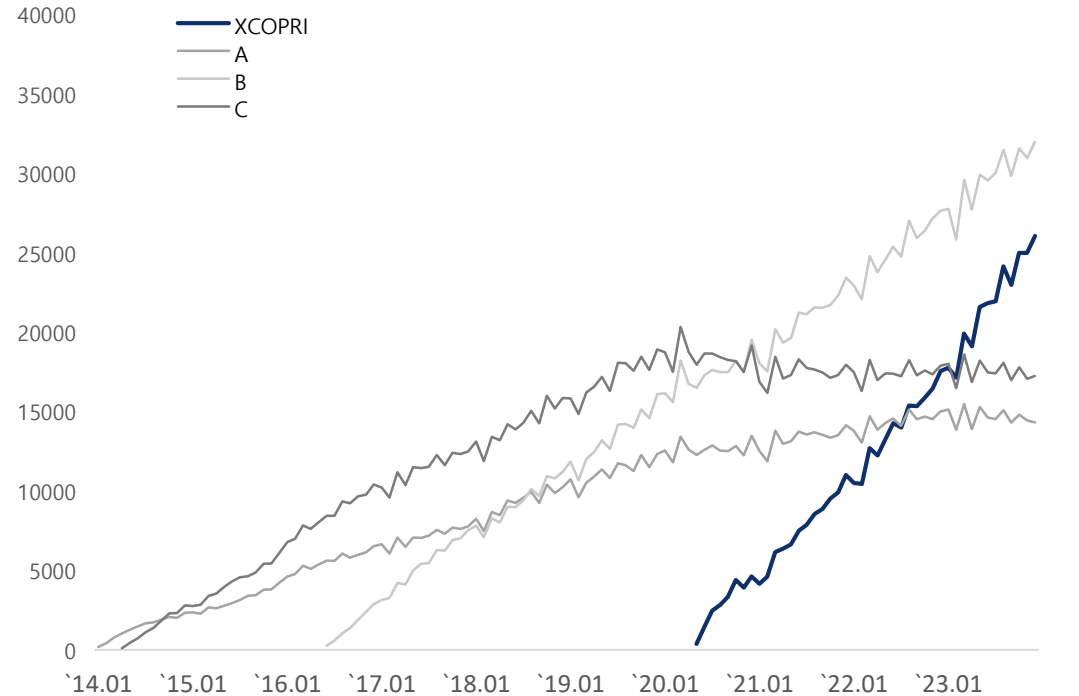


	'20.06 (MTH 2)	'20.12 (MTH 8)	'21.06 (MTH 14)	'21.12 (MTH 20)	'22.06 (MTH 26)	'22.12 (MTH 32)	'23.06 (MTH 38)	'23.09 (MTH 41)	'23.12 (MTH 44)
<b>XCOPRI</b>	1,150	4,339	7,502	11,005	14,304	17,563	21,842	22,985	26,059
A	482	2,765	4,599	6,273	8,443	9,913	11,517	12,282	12,344
B	586	2,958	5,124	7,462	9,056	11,169	14,197	15,144	16,165
C	488	1,970	2,679	3,823	4,860	6,142	6,079	7,081	7,559

Source: SK LSI, Bloomberg

경쟁 신약 TRx 추이

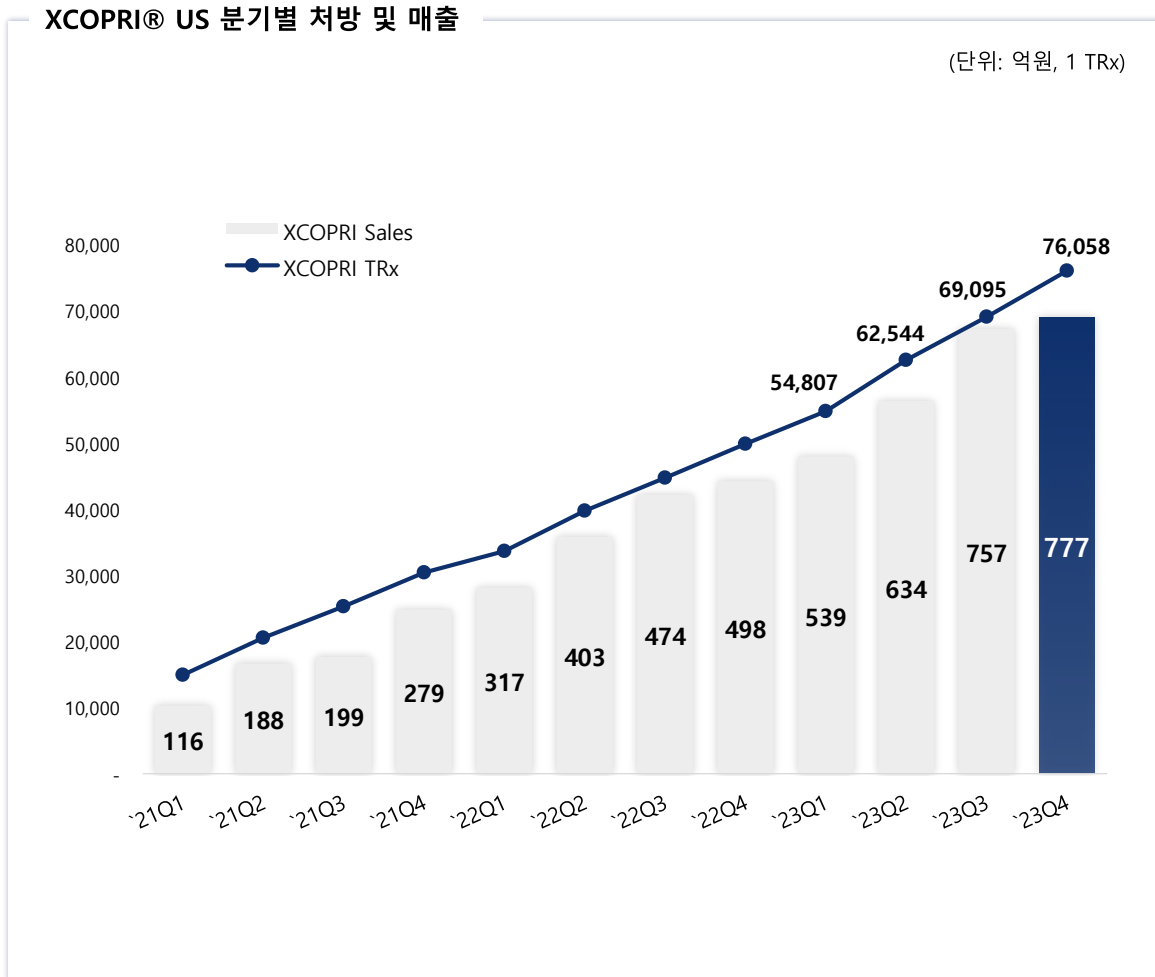
(3세대 뇌전증 신약, 단위: 1 TRx)



Source: SK LSI, Bloomberg, IQVIA\*

# XCOPRI® US 처방 및 매출 현황

- 도매상 재고 관리 및 계절적 GTN 요인으로 XCOPRI US 매출 4분기 QoQ +3% 성장 하였으나, YoY +56.2% 및 TRx 성장세 유지



# 파이프라인

- Cenobamate PGTC<sup>1</sup>, Cenobamate POS<sup>2</sup> 아시아 임상 및 소아 연령 확장 '25년 (s)NDA 제출 예정
- 연내 SK Life Science Labs TPD Pipeline 개발 일정 제시 예정

상업화 완료  
파이프라인

프로젝트	적응증	Research	IND	Phase 1	Phase 2	Phase 3	NDA	시판허가	
Cenobamate	뇌전증 – POS	▶							
	뇌전증 – POS (Asia Expansion)	▶					Phase 3		
	뇌전증 – PGTC Seizures	▶					Phase 3		
Solriamfetol (L/O to Axsome)	수면장애 (기면증 / 수면무호흡증으로 인한 과도한 주간 졸림증)	▶							
Carisbamate	레녹스-가스토 증후군 (희귀 소아 뇌전증)	▶					Phase 3		
SKL24741	뇌전증	▶							
SKL27969	표적 항암제 (PRMT-5 선택적 억제)	▶			Phase 1/2				
Relenopride	희귀 신경계 질환	▶							
SKL13865	집중력 장애	▶							
SKL20540	조현병	▶							
SKL-PSY	조울증	▶							

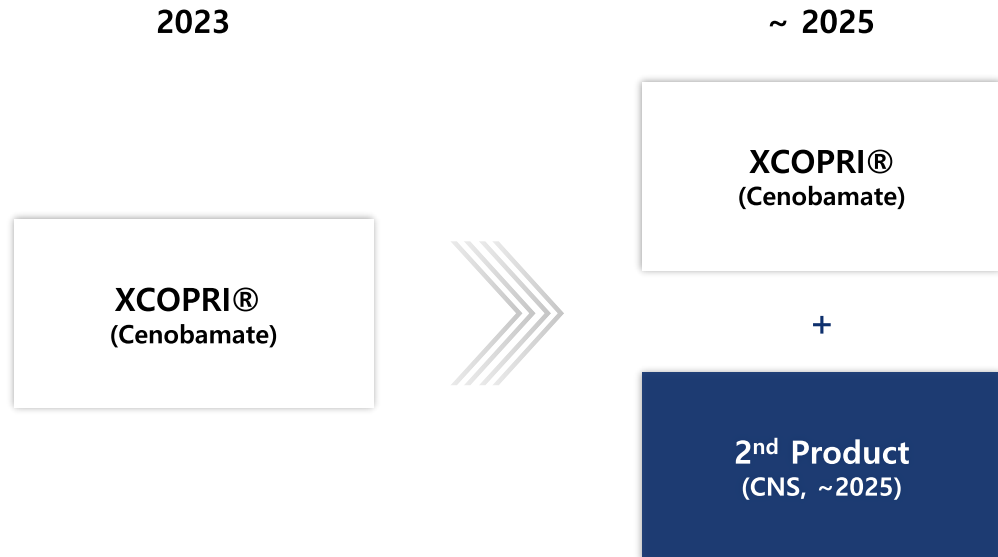
차세대  
파이프라인

# New Financial Story

- “균형 잡힌 Big-Biotech, Asset에 Platform을 더하다.”
- Cash Cow(XCOPRI®) 기반 Cash Flow 활용, 3대 New Modality(RPT<sup>1</sup>/TPD<sup>2</sup>/CGT<sup>3</sup>) 중심의 지속 가능 R&D 플랫폼 확보

## Sales Platform + 2<sup>nd</sup> Product

- 2024-2025년: 연내 2<sup>nd</sup> Product 확보 방안 제시, '25년 실행
- 2029년: XCOPRI US \$1B 매출 목표 달성



## Big Biotech: Tech. Platform 기반의 확장

높은 현금 창출 및 자금 조달 능력을 기반으로  
활발한 Inorganic Activity 통해 혁신 기술 도입,  
지속적으로 신약을 개발하는 Biotech

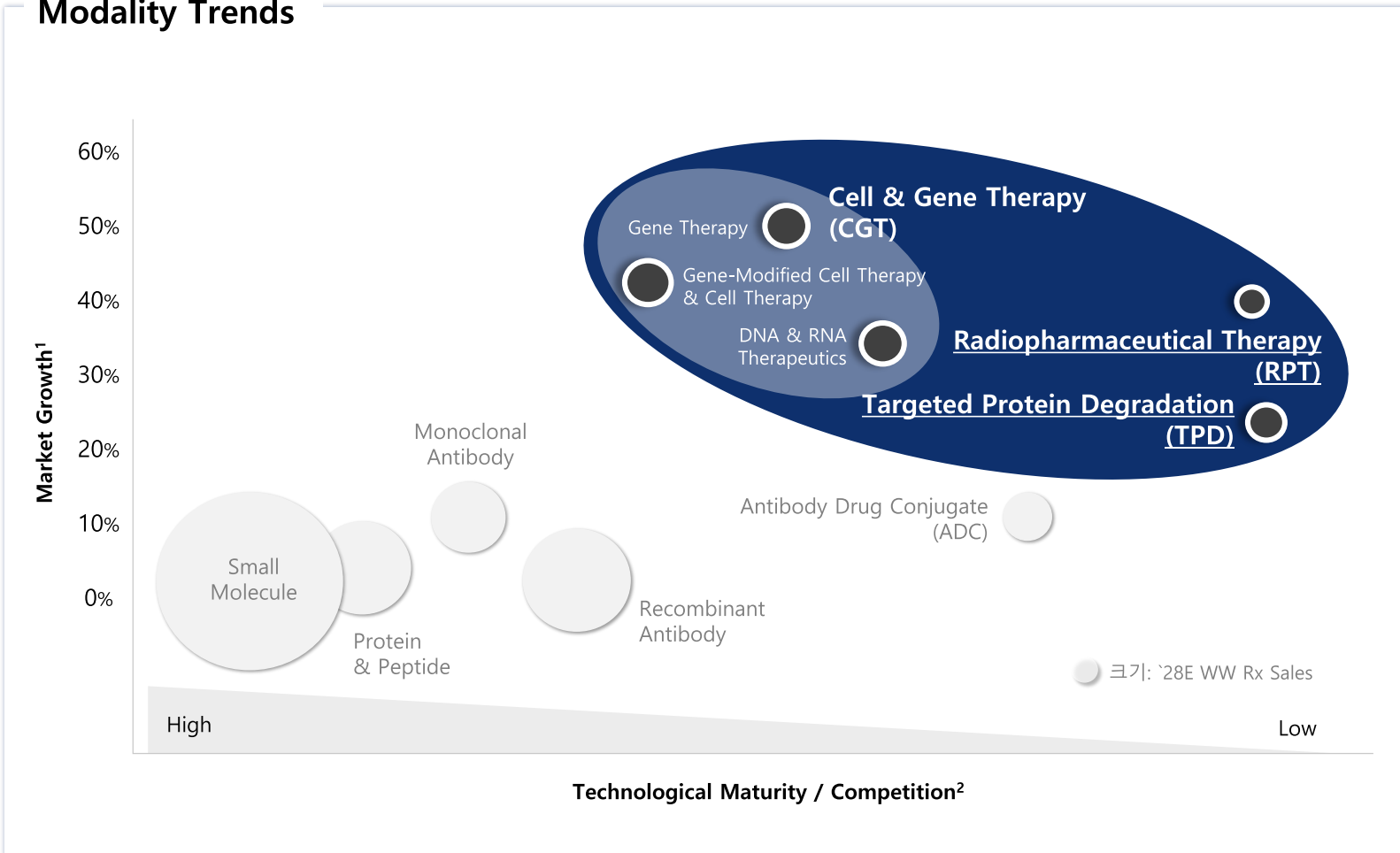




# 3대 New Modalities : RPT, TPD, CGT

- RPT First-Mover(Asia No.1) 입지, 기존 R&D 역량, SK그룹 시너지 고려
- SK 그룹 Synergy: TPD(SK Life Science Labs 인수 완료), RPT(핵심 경쟁력 Actinium-225 확보), CGT(CGT CDMO; Center for Breakthrough Medicines, Yposkesi)

## Modality Trends



## SKBP New Modalities

- 연내 TPD Pipeline 개발 일정 제시
- 연내 RPT 세부 사업 계획 발표 예정

A scientist wearing a white lab coat and blue gloves is using a microscope in a laboratory. The scientist is looking through the eyepiece of the microscope. In the background, there is a white tray with several test tubes. The text "End of Document" is overlaid on the image.

**End of Document**